




- 1 maak 2 rechte vouwen
- 2 maak 2 schuine vouwen

- 3 pak een rechte vouw
- 4 knijp deze stukjes bij elkaar
- 5 doe dit bij alle rechte vouwen
- 6 leg het plat op tafel




7 pak 1 punt


8 maak de punt plat

9 de blaadjes moeten netjes naast elkaar blijven



7



8




9




10 doe stap 8 bij alle punten

10



11 knip de onderkant af

11



12 je werkje kan nu staan

12



**13** leg het plat op tafel  
verdeel de punten eerlijk  
beide kanten even dik

**14** knip een klein stukje  
in alle laagjes tegelijk


**15** doe dit 4 keer  
aan beide kanten

**16** alle punten hebben knipjes


**13**




**14**



**15**



**16**



17

17 neem 1 stukje  
vouw elk puntje om  
van het begin van  
de knip tot het  
uiterste puntje




18 vouw dit bij alle 8 stukjes  
dus 8 keer 4 vouwtjes  
is 32 keer vouwen



18

19 een  
prachtige  
kerstboom!



19

